



Piano Eliminazione Barriere Architettoniche

**SCHEDE DI ANALISI E SOLUZIONI PROGETTUALI
EDIFICI ED AREE ESTERNE**

MAGGIO 2026

INDICE

E01 Municipio	pg. 3
E01.2 Polizia locale	pg. 5
E02 Ambulatorio	pg. 7
E03 RSA	pg. 9
E04 Scuola primaria	pg. 12
E05 Scuola materna	pg. 14
E06 Biblioteca	pg. 16
E07 Palazzetto	pg. 18
E08 Caritas	pg. 20
E09 Campo sportivo	pg. 22
E10 Cimitero	pg. 24
AV01 Parco pubblico	pg. 26

MUNICIPIO

Indirizzo **Via Signorelli 1**Codice identificativo **E01**

FOTO

INQUADRAMENTO





Descrizione

Edificio di due piani a cui si accede tramite una porta a raso raggiungibile tramite un percorso con una piccola rampa dal parcheggio conforme posizionato nella piazzetta adiacente. Il personale può accedere anche tramite una porta sul retro adiacente ad un'altra piazzetta con stallo riservato a persone con disabilità motorie, in condivisione con l'ingresso dei locali destinati alla polizia locale. I collegamenti verticali sono garantiti da un vano scala ed un ascensore. In entrambi i piani il bancone per il pubblico ha un'altezza non conforme. Al piano primo il servizio igienico non è conforme.

1	Non accessibile
2	Parzialmente accessibile
3	Accessibile con difficoltà
4	Accessibile

ANALISI EDIFICIO

MACRO CATEGORIA	IMMAGINE	DESCRIZIONE CRITICITA'	CATEGORIA	GIUDIZIO	SOLUZIONE
RAGGIUNGIBILITA'		Assenza di dispositivi di protezione per il percorso pedonale in assenza di marciapiede	motoria	2	SP03
		Assenza di segnalazione tattilo-plantare per esterni: Pericolo valicabile	visiva	1	SP10.C
		Assenza di strisce zebra e/o segnaletica verticale in corrispondenza di un attraversamento pedonale	uditiva	3	SP04
		Assenza di segnaletica informativa esterna per facilitare l'orientamento	cognitiva	3	SP09
		Assenza di segnalazione tattilo-plantare per esterni: Attenzione servizio			SP10.B
ACCESSO EDIFICIO		Presenza di serramento vetrato con caratteristiche non conformi	motoria	2	SI22
		Assenza di mappa tattile.	visiva	1	SI05
		Presenza sportello di accoglienza con altezza non accessibile.	uditiva	3	SI03
			cognitiva	3	
COLLEGAMENTI VERTICALI		Bottoniera ascensore e/o dotazione non conforme: Assenza specchio	motoria	3	SI9.C
		Assenza di corrimano ai lati della scala/rampa.	visiva	1	SI16
		Assenza di segnalazione tattilo-plantare per interni: Pericolo valicabile	uditiva	3	SI06.C
		Assenza di segnalazione tattilo-plantare per interni: Attenzione servizio	cognitiva	2	SI06.B
COLLEGAMENTI ORIZZONTALI		Assenza di segnalazione informativa all'interno dell'edificio: Targhette delle porte con braille	motoria	2	SI07.B
		Assenza di segnalazione tattilo-plantare per interni: Attenzione servizio	visiva	1	SI06.B
		Presenza di serramento vetrato con caratteristiche non conformi	uditiva	3	SI22
		Assenza di mappa tattile.	cognitiva	2	SI05
SERVIZI IGIENICI DEDICATI		Assenza di mappa tattile.	motoria	2	SI05
		Assenza di segnalazione informativa all'interno dell'edificio: Targhette delle porte con braille	visiva	1	SI07.B
		Assenza accessori: specchio	uditiva	4	SI26.A
		Assenza accessori: fasciatoio			SI26.B
		Assenza allarme visivo in caso di emergenza (bagni o/e intera struttura)	cognitiva	3	SI27
		Assenza integrale di servizio igienico accessibile e conforme.			SI23
SICUREZZA		Presenza di serramento vetrato con caratteristiche non conformi	motoria	1	SI22
		Assenza di segnalazione informativa all'interno dell'edificio: Cartello bifacciale	visiva	2	SI07.A
		Mancanza di spazio calmo al piano.	uditiva	4	SI17
		Presenza di dislivello risolvibile con rampa o rampa non conforme (in lamiera)	cognitiva	3	SP15

Livello di accessibilità 2,29
 (range 1-4, valore basso = accessibilità limitata)

Comune di Parona Prot. n. 0004001 del 26-05-2026 arrivo Cat. 6 Cl. 5

POLIZIA LOCALE

Indirizzo **Piazza Signorelli 1**Codice identificativo **E01.2**

FOTO

INQUADRAMENTO




Descrizione

All'interno dell'edificio del Municipio, da un'ingresso indipendente a Piano Terra, a raso, si accede ai locali della Polizia Locale. E' presente un parcheggio destinato alle persone con disabilità motoria con dimensioni non conformi. Internamente i locali sono collegati tramite una rampa al piano terra del municipio e hanno i servizi igienici in condivisione. Il bancone a servizio del pubblico ha un'altezza non conforme

1	Non accessibile
2	Parzialmente accessibile
3	Accessibile con difficoltà
4	Accessibile

ANALISI EDIFICIO

MACRO CATEGORIA	IMMAGINE	DESCRIZIONE CRITICITA'	CATEGORIA	GIUDIZIO	SOLUZIONE
RAGGIUNGIBILITA'		Presenza di parcheggio per persone con disabilità: con dimensione non conformi.	motoria	2	SP05.A
		Assenza di segnaletica informativa esterna per facilitare l'orientamento	visiva	3	SP09
		Assenza di segnalazione tattilo-plantare per esterni: Attenzione servizio	uditiva	3	SP10.B
		Assenza di segnalazione tattilo-plantare per esterni: Direzione rettilinea	cognitiva	3	SP10.A
ACCESSO EDIFICIO		Assenza di mappa tattile.	motoria	2	SI05
		Presenza sportello di accoglienza con altezza non accessibile.	visiva	2	SI03
			uditiva	3	
			cognitiva	4	
COLLEGAME NTI VERTICALI		Non presenti	motoria	0	
			visiva	0	
			uditiva	0	
			cognitiva	0	
COLLEGAMENTI ORIZZONTALI		Assenza di segnalazione tattilo-plantare per esterni: Attenzione servizio	motoria	3	SI06.B
			visiva	2	
			uditiva	3	
			cognitiva	4	
SERVIZI IGIENICI DEDICATI		condivisi con municipio	motoria	0	
			visiva	0	
			uditiva	0	
			cognitiva	0	
SICUREZZA		Presenza di serramento vetrato con caratteristiche non conformi	motoria	2	SI22
			visiva	3	
			uditiva	4	
			cognitiva	3	

Livello di accessibilità 3,83
 (range 1-4, valore basso = accessibilità limitata)

Comune di Parona Prot. n. 0004001 del 26-05-2026 arrivo Cat. 6 Cl. 5

AMBULATORIO

Indirizzo **Piazza Nuova 16**

Codice identificativo **E02**

FOTO



INQUADRAMENTO





Descrizione

I locali a piano terra adibiti ad ambulatorio sono raggiungibili percorrendo un percorso porticato e una rampa vicino al parcheggio conforme per disabilità motorie. La porta d'ingresso ha una soglia di 9 cm e non è presente un citofono. La sala d'attesa è dotata di sedie. I collegamenti orizzontali sono in piano. Il bagno non è conforme

1	Non accessibile
2	Parzialmente accessibile
3	Accessibile con difficoltà
4	Accessibile

ANALISI EDIFICIO

MACRO CATEGORIA	IMMAGINE	DESCRIZIONE CRITICITA'	CATEGORIA	GIUDIZIO	SOLUZIONE
RAGGIUNGIBILITA'		Assenza di strisce zebra e/o segnaletica verticale in corrispondenza di un attraversamento pedonale.	motoria	1	SP04
		Assenza di segnalazione tattilo-plantare per esterni: Pericolo varicabile	visiva	1	SP10.C
			uditiva	2	
			cognitiva	2	
ACCESSO EDIFICIO		Assenza/altezza non conforme - citofono	motoria	2	SI01
		Assenza di segnalazione tattilo-plantare per esterni: Attenzione servizio	visiva	1	SP10.B
		Assenza di mappa tattile.			SI05
		Assenza di segnaletica informativa esterna per facilitare l'orientamento.	uditiva	4	SP09
		Presenza di dislivello risolubile con rampa o rampa non conforme (in lamiera) 9 cm			SP15
Presenza di serramento vetrato con caratteristiche non conformi	cognitiva	2	SI22		
COLLEGAMENTI VERTICALI		non presenti	motoria	0	
			visiva	0	
			uditiva	0	
			cognitiva	0	
COLLEGAMENTI ORIZZONTALI		Assenza di segnalazione informativa all'interno dell'edificio: Targhette delle porte con braille	motoria	3	SI07.B
			visiva	1	
			uditiva	4	
			cognitiva	3	
SERVIZI IGIENICI DEDICATI		Assenza integrale di servizio igienico accessibile e conforme.	motoria	1	SI23
		Assenza di segnalazione tattilo-plantare per interni: Attenzione servizio	visiva	2	SI06.B
		Assenza di mappa tattile.	uditiva	3	SI05
		Assenza di segnalazione informativa all'interno dell'edificio: Targhette delle porte con braille	cognitiva	3	SI07.B
SICUREZZA		Assenza allarme visivo in caso di emergenza (bagni o/e intera struttura)	motoria	3	SI27
		Assenza di segnalazione tattilo-plantare per interni: Attenzione servizio	visiva	2	SI06.B
			uditiva	2	
			cognitiva	3	

Livello di accessibilità
 (range 1-4, valore basso = accessibilità limitata) **2,25**

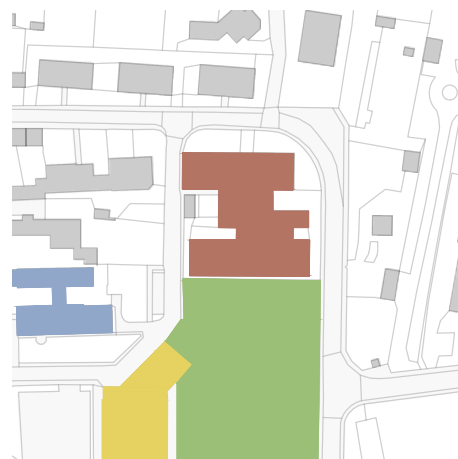
Comune di Parona Prot. n. 0004001 del 26-05-2026 arrivo Cat. 6 Cl. 5

RSA

Indirizzo **Via A. Gramsci 16**Codice identificativo **E03**

FOTO

INQUADRAMENTO



Descrizione

L'edificio adibito a RSA è dotato di un parcheggio con dimensioni non conformi e la raggiungibilità potrebbe essere migliorata rifacendo la pavimentazione dal parcheggio all'ingresso e inserendo delle nuove strisce pedonali. Il citofono all'ingresso ha un'altezza non conforme e per accedere alla porta d'ingresso c'è una scalinata di 7 alzate. L'edificio è composto da un piano rialzato, un piano primo e un piano seminterrato. I collegamenti verticali sono garantiti da due vani scala e un ascensore, c'è poi una scala esterna d'emergenza e rampe esterne che collegano le uscite di sicurezza del piano rialzato con il piano terra. I collegamenti orizzontali interni sono in piano, solo il piano seminterrato è a due quote di pavimento differenti per cui sono collegati tra loro da una rampa interna. Non tutti i servizi igienici sono dotati di sanitari e docce conformi.


1	Non accessibile
2	Parzialmente accessibile
3	Accessibile con difficoltà
4	Accessibile

ANALISI EDIFICIO

Comune di Parona Prot. n. 0004001 del 26-05-2026 arrivo Cat. 6 Cl. 5

MACRO CATEGORIA	IMMAGINE	DESCRIZIONE CRITICITA'	CATEGORIA	GIUDIZIO	SOLUZIONE	
RAGGIUNGIBILITA'		Presenza di parcheggio per persone con disabilità con dimensione non conformi.	motoria	2	SP05.C	
		Presenza di ostacoli non rimovibili			SP08	
		Assenza di strisce zebraate in corrispondenza di un attraversamento pedonale	visiva	1	SP04	
		Assenza di dispositivi di chiamata esterni o/e altezza non conforme.			SI01	
		Percorso a raso accessibile ma con sconnessioni e deformazioni della pavimentazione che ostacolano la mobilità.	uditiva	3	SP02	
		Presenza di dislivello di altezza complessiva oltre i 5 cm sul percorso pedonale.			SP12	
		Assenza di segnalazione tattilo-plantare per esterni: Direzione rettilinea	cognitiva	Assenza di segnalazione tattilo-plantare per esterni: Attenzione servizio Assenza/altezza non conforme - citofono Assenza di segnalazione tattilo-plantare per esterni: Pericolo valicabile	2	SP10.A
		SP10.B				
		SI01				
		SP10.C				
ACCESSO EDIFICIO		Assenza di segnaletica informativa esterna per facilitare l'orientamento.	motoria	1	SP09	
		Assenza di segnalazione tattilo-plantare per esterni: Attenzione servizio			SP10.B	
		Presenza di dislivello non risolvibile attraverso l'installazione di una rampa pedonale: servoscala	visiva	1	SP14.A	
		Assenza di mappa tattile.			SI05	
		Presenza di serramento vetrato con caratteristiche non adeguate o non conformi.	uditiva	3	SI22	
		Presenza sportello di accoglienza con altezza non accessibile.	cognitiva	Assenza di segnalazione tattilo-plantare per esterni: Pericolo valicabile	2	SI03
		SP10.C				
COLLEGAMENTI VERTICALI		Assenza di segnalazione tattilo-plantare per interni: Attenzione servizio	motoria	4	SI06.B	
		Assenza di segnalazione tattilo-plantare per interni: Pericolo valicabile	visiva	1	SI06.C	
		Assenza di segnalazione tattilo-plantare per interni: Direzione rettilinea	uditiva	4	SI06.A	
			cognitiva	3		
COLLEGAMENTI ORIZZONTALI		Assenza di segnalazione informatica all'interno dell'edificio: Cartello bifacciale	motoria	3	SI07.A	
		Assenza di segnalazione informatica all'interno dell'edificio: Targhette delle porte con braille	visiva	1	SI07.B	
		Assenza di segnalazione tattilo-plantare per interni: Direzione rettilinea	uditiva	4	SI06.A	
		Assenza di segnalazione tattilo-plantare per interni: Attenzione servizio	cognitiva	2	SI06.B	
		Assenza di mappa tattile.			SI05	
SERVIZI IGIENICI DEDICATI		Assenza di segnalazione tattilo-plantare per interni: Attenzione servizio	motoria	3	SI06.B	
		Assenza di segnalazione informativa all'interno dell'edificio: Targhette delle porte con braille			SI07.B	
		Assenza di mappa tattile.	visiva	1	SI05	
		Assenza fasciatoio all'interno del servizio igienico.			SI26.B	
		Presenza sanitari non conformi: wc	uditiva	4	SI25.A	
		Presenza sanitari non conformi: lavabo			SI25.B	
		Presenza sanitari non conformi: doccia			SI25.C	
		Assenza accessori: specchio	cognitiva	3	SI26.A	
Assenza accessori: sedile doccia	SI26.G					
Assenza accessori: maniglioni	SI26.C					

ANALISI EDIFICIO

SICUREZZA		Assenza di segnalazione tattilo-plantare per interni: Attenzione servizio		motoria	1	SI06.B
		Presenza di dislivello risolvibile con la rampa/rampa con pendenza eccessiva				SI14
		Assenza di corrimano ai lati della scala/rampa		visiva	2	SI16
		Assenza allarme visivo in caso di emergenza (bagnie/e intera struttura)				SI27
		Presenza di serramento vetrato con caratteristiche non conformi		uditiva	2	SI22
		Presenza di dislivello risolvibile con rampa o rampa non conformi				SP15
		Assenza di segnalazione tattilo-plantare per esterni: Pericolo valicabile		cognitiva	2	SP10.C

Livello di accessibilità 2,29
 (range 1-4, valore basso = accessibilità limitata)

Comune di Parona Prot. n. 0004001 del 26-05-2026 arrivo Cat. 6 Cl. 5

Scuola primaria

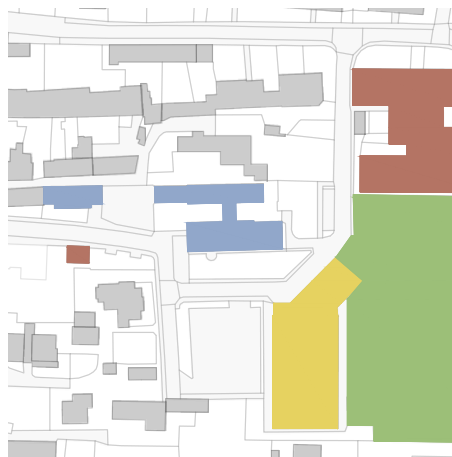
Indirizzo Via Papa Giovanni XXIII, 14

Codice identificativo E04

FOTO



INQUADRAMENTO









Descrizione

L'edificio adibito a scuola primaria è dotato di un parcheggio conforme ma andrebbe eseguita una castellana per portare le strisce pedonali in allineamento all'ingresso e in quota ai marciapiedi per evitare più rampe per salire e scendere più volte dal marciapiede prima di arrivare al cancello d'ingresso. L'edificio è all'interno di un'area verde recintata e composto da due piani. I percorsi orizzontali all'interno sono in piano e i collegamenti verticali sono garantiti da un ascensore e da due scale: una interna e una esterna di emergenza, entrambe non dispongono di uno spazio calmo. Manca un servizio igienico conforme al piano primo. Al piano terra un'uscita di sicurezza ha la porta con il senso di apertura contrario alla fuga e una soglia di 6 cm e mentre l'altra è collegata al giardino da due gradini.

1	Non accessibile
2	Parzialmente accessibile
3	Accessibile con difficoltà
4	Accessibile

ANALISI EDIFICIO

MACRO CATEGORIA	IMMAGINE	DESCRIZIONE CRITICITA'	CATEGORIA	GIUDIZIO	SOLUZIONE	
RAGGIUNGIBILITA'		Assenza di segnalazione tattilo-plantare per esterni: Pericolo valicabile	motoria	1	SP10.C	
		Assenza di segnalazione tattilo-plantare per esterni: Attenzione servizio	visiva	1	SP10.B	
		Assenza/altezza non conforme - citofono				SI01
		Assenza di segnaletica informativa esterna per facilitare l'orientamento.				SP09
		Assenza di strisce zebra e/o segnaletica verticale in corrispondenza di un attraversamento pedonale				SP04
		Presenza di dislivello di altezza complessiva oltre i 5 cm sul percorso pedonale.	cognitiva	2	SP13	
ACCESSO EDIFICIO		Assenza di segnalazione tattilo-plantare per interni: Attenzione servizio	motoria	3	SI06.B	
		Assenza di mappa tattile.	visiva	1	SI05	
			uditiva	3		
			cognitiva	4		
COLLEGAMENTI VERTICALI		Assenza di corrimano ai lati della scala/rampa.	motoria	3	SI16	
		Assenza di segnalazione tattilo-plantare per interni: Attenzione servizio	visiva	2	SI06.B	
		Nota: Ascensore non visitabile	uditiva	3		
		Assenza di segnalazione tattilo-plantare per interni: Pericolo valicabile	cognitiva	3	SI06.C	
COLLEGAMENTI ORIZZONTALI		Assenza di mappa tattile.	motoria	4	SI05	
		Assenza di segnalazione tattilo-plantare per interni: Attenzione servizio	visiva	2	SI06.B	
		Assenza di segnalazione informativa all'interno dell'edificio: Targhette delle porte con braille	uditiva	3	SI07.B	
		Assenza di segnalazione tattilo-plantare per interni: Direzione rettilinea	cognitiva	3	SI06.A	
SERVIZI IGIENICI DEDICATI		Assenza integrale di servizio igienico accessibile e conforme.	motoria	1	SI23	
		Assenza di segnalazione informativa all'interno dell'edificio: Targhette delle porte con braille	visiva	1	SI07.B	
		Assenza di segnalazione tattilo-plantare per interni: Attenzione servizio	uditiva	3	SI06.B	
		Assenza di mappa tattile.	cognitiva	3	SI05	
SICUREZZA		Assenza di percorso a raso accessibile a persone con disabilità.	motoria	1	SP01	
		Mancanza di spazio calmo su scala esterna di emergenza.				SI18
		Presenza di dislivello risolvibile con rampa o rampa non conforme (in lamiera)	visiva	1	SP15	
		Presenza di serramento vetrato con caratteristiche non conformi	uditiva	3	SI22	
		Assenza di segnalazione tattilo-plantare per interni: Attenzione servizio	cognitiva	1	SI06.B	

Livello di accessibilità 2,29
(range 1-4, valore basso = accessibilità limitata)

SCUOLA MATERNA

Indirizzo **Via Papa Giovanni XXIII, 15**

Codice identificativo **E05**

FOTO



INQUADRAMENTO









Descrizione

La scuola materna è all'interno di un edificio a due piani raggiungibile tramite una pavimentazione con sconnessioni a tratti, dotato nelle vicinanze di un parcheggio conforme riservato alle persone con disabilità motoria. Il citofono ha un'altezza non conforme e la porta di ingresso è difficile da aprire, ha una soglia superiore a 5 cm e manca uno serbino incassato nella pavimentazione. I collegamenti orizzontali sono in piano mentre i verticali sono garantiti solo da scale, manca un ascensore interno. Non è presente un servizio igienico conforme al piano primo

1	Non accessibile
2	Parzialmente accessibile
3	Accessibile con difficoltà
4	Accessibile

ANALISI EDIFICIO

MACRO CATEGORIA	IMMAGINE	DESCRIZIONE CRITICITA'	CATEGORIA	GIUDIZIO	SOLUZIONE
RAGGIUNGIBILITA'		Assenza di percorso a raso accessibile a persone con disabilità	motoria	1	SP01
		Percorso a raso accessibile ma con sconnessioni e deformazioni della pavimentazione che ostacolano la mobilità.	visiva	1	SP02
		Assenza di segnalazione tattilo-plantare per esterni: Attenzione servizio	uditiva	2	SP10.B
		Assenza di segnaletica informativa esterna per facilitare l'orientamento.	cognitiva	2	SP09
ACCESSO EDIFICIO		Assenza di segnalazione tattilo-plantare per esterni: Attenzione servizio	motoria	1	SP10.B
		Assenza di mappa tattile.	visiva	1	SI05
		Assenza di segnalazione informativa all'interno dell'edificio: Targhette delle porte con braille	uditiva	3	SI07.B
		Presenza di dislivello risolvibile con rampa o rampa non conforme (in lamiera)	cognitiva	3	SP15
		Assenza/altezza non conforme - citofono			SI01
		Presenza di zerbino non incassato			SI02
COLLEGAMENTI VERTICALI		Assenza di segnalazione tattilo-plantare per interni: Pericolo valicabile	motoria	1	SI06.C
		Assenza di segnalazione tattilo-plantare per interni: Direzione rettilinea	visiva	1	SI06.A
		Assenza ascensore/dimensioni non adeguate	uditiva	3	SI08
			cognitiva	3	
COLLEGAMENTI ORIZZONTALI		Assenza di segnalazione informativa all'interno dell'edificio: Targhette delle porte con braille	motoria	3	SI07.B
		Assenza di segnalazione tattilo-plantare per interni: Attenzione servizio	visiva	2	SI06.B
			uditiva	4	
			cognitiva	3	
SERVIZI IGIENICI/DEDICATI		Assenza integrale di servizio igienico accessibile e conforme.	motoria	1	SI23
		Assenza di segnalazione tattilo-plantare per interni: Attenzione servizio	visiva	1	SI06.B
		Assenza di mappa tattile.	uditiva	3	SI05
		Assenza accessori: campanello di allarme in caso di malore	cognitiva	3	SI26.J
		Assenza di segnalazione informativa all'interno dell'edificio: Targhette delle porte con braille			SI07.B
SICUREZZA		Presenza di serramento pieno con caratteristiche non conformi	motoria	2	SI21
		Assenza di segnalazione tattilo-plantare per interni: Attenzione servizio	visiva	1	SI06.B
			uditiva	4	
			cognitiva	3	

Livello di accessibilità 2,17
 (range 1-4, valore basso = accessibilità limitata)

Comune di Parona Prot. n. 0004001 del 26-05-2026 arrivo Cat. 6 Cl. 5

BIBLIOTECA

Indirizzo **Piazza Nuova 14**Codice identificativo **E06**

FOTO



INQUADRAMENTO



Descrizione

I locali adibiti a biblioteca condividono gli stessi percorsi di raggiungibilità dell'ambulatorio. Anche la biblioteca ha un'unica porta d'ingresso con soglia di 9 cm e non dispone di citofono. I percorsi interni sono in piano, non è presente un servizio igienico conforme.

1	Non accessibile
2	Parzialmente accessibile
3	Accessibile con difficoltà
4	Accessibile

ANALISI EDIFICIO

MACRO CATEGORIA	IMMAGINE	DESCRIZIONE CRITICITA'	CATEGORIA	GIUDIZIO	SOLUZIONE		
RAGGIUNGIBILITÀ		Assenza di segnalazione tattilo-plantare per esterni: Attenzione servizio	motoria	2	SP10.B		
			visiva	2			
			uditiva	4			
			cognitiva	3			
ACCESSO EDIFICIO		Assenza/altezza non conforme - citofono	motoria	1	SI01		
		Presenza di serramento vetrato con caratteristiche non conformi			SI22		
		Assenza di mappa tattile.			visiva	1	SI05
		Assenza di segnaletica informativa esterna per facilitare l'orientamento.			uditiva	4	SP09
		Presenza di dislivello risolvibile con rampa o rampa non conforme (in lamiera)			cognitiva	2	SP15
COLLEGAMENTI VERTICALI		Non presenti	motoria	0			
			visiva	0			
			uditiva	0			
			cognitiva	0			
COLLEGAMENTI ORIZZONTALI		Assenza di segnalazione informativa all'interno dell'edificio: Targhette delle porte con braille	motoria	1	SI07.B		
			visiva	2			
			uditiva	4			
			cognitiva	3			
SERVIZI IGIENICI DEDICATI		Assenza integrale di servizio igienico accessibile e conforme.	motoria	1	SI23		
		Assenza di segnalazione tattilo-plantare per interni: Attenzione servizio			visiva	1	SI06.B
		Assenza di mappa tattile.			uditiva	3	SI05
		Assenza accessori: campanello di allarme in caso di malore					SI26.J
		Assenza di segnalazione informativa all'interno dell'edificio: Targhette delle porte con braille			cognitiva	2	SI07.B
SICUREZZA		Assenza di segnalazione tattilo-plantare per interni: Attenzione servizio Assenza allarme visivo in caso di emergenza (bagni o/e intera struttura)	motoria	2	SI06.B		
			visiva	2	SI27		
			uditiva	2			
			cognitiva	3			

Livello di accessibilità 2,25
(range 1-4, valore basso = accessibilità limitata)

Comune di Parona Prot. n. 0004001 del 26-05-2026 arrivo Cat. 6 Cl. 5

PALAZZETTO

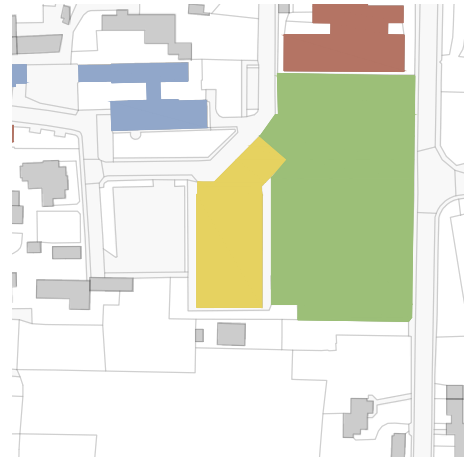
Indirizzo Via Papa Giovanni XXIII, 13

Codice identificativo E07

FOTO



INQUADRAMENTO



Descrizione

Il palazzetto dello sport è dotato di un parcheggio destinato a persone con disabilità motorie condiviso con la scuola primaria. L'ingresso non dispone di citofono e il bancone non ha un'altezza conforme. é presente un bagno conforme per persone con disabilità motoria tra il pubblico mentre gli spogliatoi e servizi igienici per i giocatori e gli arbitri non sono conformi.

1	Non accessibile
2	Parzialmente accessibile
3	Accessibile con difficoltà
4	Accessibile

ANALISI EDIFICIO

MACRO CATEGORIA	IMMAGINE	DESCRIZIONE CRITICITA'	CATEGORIA	GIUDIZIO	SOLUZIONE
RAGGIUNGIBILITA'		Assenza di parcheggio per persone con disabilità	motoria	1	SP05.A
		Assenza di segnalazione tattilo-plantare per esterni: Attenzione servizio	visiva	1	SP10.B
		Assenza di segnaletica informativa esterna per facilitare l'orientamento.	uditiva	3	SP09
			cognitiva	3	
ACCESSO EDIFICIO		Assenza/altezza non conforme - citofono	motoria	2	SI01
		Assenza di mappa tattile.	visiva	1	SI05
		Assenza di segnalazione informativa all'interno dell'edificio: Targhette delle porte con braille	uditiva	3	SI07.B
			cognitiva	3	
COLLEGAME NITI VERTICALI		Non presenti	motoria	0	
			visiva	0	
			uditiva	0	
			cognitiva	0	
COLLEGAMENTI ORIZZONTALI		Assenza di segnalazione informativa all'interno dell'edificio: Targhette delle porte con braille	motoria	1	SI07.B
		Presenza di serramento vetrato con caratteristiche non conformi	visiva	2	SI22
			uditiva	3	
			cognitiva	3	
SERVIZI IGIENICI DEDICATI		Assenza di mappa tattile.	motoria	2	SI05
		Assenza integrale di servizio igienico accessibile e conforme.			SI23
		Assenza accessori: corrimano doccia	visiva	2	SI26.F
		Presenza sanitari non conformi: doccia			SI25.C
		Assenza accessori: dispenser sapone	uditiva	2	SI26.I
		Assenza accessori: sedile doccia			SI26.G
Assenza di segnalazione informativa all'interno dell'edificio: Targhette delle porte con braille	cognitiva	3	SI07.B		
Assenza di segnalazione tattilo-plantare per interni: Attenzione servizio			SI06.B		
SICUREZZA		Presenza di serramento vetrato con caratteristiche non conformi	motoria	1	SI22
			visiva	3	
			uditiva	3	
			cognitiva	3	

Livello di accessibilità
 (range 1-4, valore basso = accessibilità limitata) **2,25**

Comune di Parona Prot. n. 0004001 del 26-05-2026 arrivo Cat. 6 Cl. 5

Caritas

Indirizzo **Via Parrocchiale, 8**

Codice identificativo **E08**

FOTO



INQUADRAMENTO






Descrizione

I locali destinati alla Caritas non sono dotati di un parcheggio disabili nelle vicinanze, l'unica porta d'ingresso ha una soglia di 5 cm mentre all'interno tra i locali e i servizi igienici c'è un gradino di 25 cm. Il bagno ha grandi dimensioni ma è carente di tutte le attrezzature conformi.

1	Non accessibile
2	Parzialmente accessibile
3	Accessibile con difficoltà
4	Accessibile

ANALISI EDIFICIO

NOME EDIFICIO

MACRO CATEGORIA	IMMAGINE	DESCRIZIONE CRITICITA'	CATEGORIA	GIUDIZIO	SOLUZIONE
RAGGIUNGIBILITA'		Assenza di parcheggio per persone con disabilità'	motoria	2	SP05.A
		Assenza di segnaletica informativa esterna per facilitare l'orientamento.	visiva	1	SP09
			uditiva	4	
			cognitiva	3	
ACCESSO EDIFICIO		Presenza di gradino max 5 cm su soglia	motoria	1	SI13
		Assenza/altezza non conforme - citofono			SI01
		Assenza di mappa tattile.			SI05
		Assenza di segnalazione tattilo-plantare per interni: Attenzione servizio	visiva	1	SI06.B
		Assenza di segnalazione informativa all'interno dell'edificio: Targhette delle porte con braille	uditiva	4	SI07.B
Presenza di serramento vetrato con caratteristiche non conformi	cognitiva	2	SI22.A		
COLLEGAMENTI VERTICALI		Non presenti	motoria	0	
			visiva	0	
			uditiva	0	
			cognitiva	0	
COLLEGAMENTI ORIZZONTALI		Presenza di dislivello risolubile con rampa/ rampa con pendenza eccessiva	motoria	1	SI14
		Assenza di segnalazione tattilo-plantare per interni: Attenzione servizio	visiva	3	SI06.B
			uditiva	3	
			cognitiva	3	
SERVIZI IGIENICI DEDICATI		Assenza integrale di servizio igienico accessibile e conforme.	motoria	1	SI23
		Assenza di segnalazione tattilo-plantare per interni: Attenzione servizio			SI06.B
		Assenza di mappa tattile.	visiva	2	SI05
		Assenza accessori: campanello di allarme in caso di malore			SI26.J
		Assenza allarme visivo in caso di emergenza (bagni o/e intera struttura)	uditiva	3	SI27
		Assenza di segnalazione informativa all'interno dell'edificio: Targhette delle porte con braille	cognitiva	2	SI07.B
SICUREZZA		Assenza di segnalazione tattilo-plantare per interni: Attenzione servizio	motoria	2	SI06.B
		Assenza allarme visivo in caso di emergenza (bagni o/e intera struttura)	visiva	2	SI27
			uditiva	3	
			cognitiva	3	

Livello di accessibilità
 (range 1-4, valore basso = accessibilità limitata) **2,30**

Comune di Parona Prot. n. 0004001 del 26-05-2026 arrivo Cat. 6 Cl. 5

CAMPO SPORTIVO

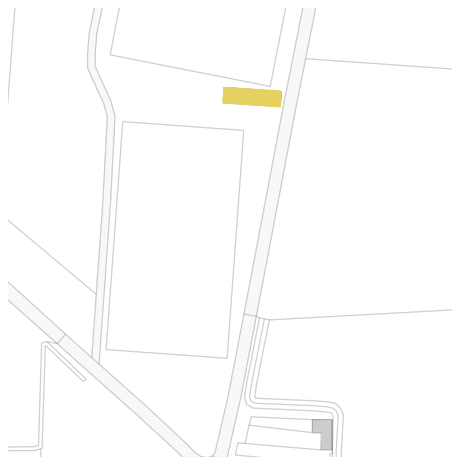
Indirizzo **Via C.S per Cilavegna**

Codice identificativo **E09**

FOTO



INQUADRAMENTO







Descrizione

Il centro con i campi sportivi non dispone di un parcheggio conforme alle disabilità, manca uno spazio di accesso a raso e i percorsi per arrivare ai campi. Non sono presenti spalti per persone con disabilità motoria. Gli spogliatoi per giocatori e arbitri non sono conformi

1	Non accessibile
2	Parzialmente accessibile
3	Accessibile con difficoltà
4	Accessibile

Comune di Parona Prot. n. 0004001 del 26-05-2026 arrivo Cat. 6 Cl. 5

ANALISI EDIFICIO

MACRO CATEGORIA	IMMAGINE	DESCRIZIONE CRITICITA'	CATEGORIA	GIUDIZIO	SOLUZIONE	
RAGGIUNGIBILITA'		Assenza di parcheggio per persone con disabilità.	motoria	1	SP05.A	
		Assenza/altezza non conforme - citofono	visiva	1	SI01	
		Assenza di percorso a raso accessibile a persone con disabilità.	visiva	1	SP01	
		Assenza di segnalazione tattilo-plantare per esterni: Attenzione servizio	uditiva	3	SP10.B	
		Assenza di segnaletica informativa esterna per facilitare l'orientamento.	cognitiva	3	SP09	
ACCESSO EDIFICIO		Assenza di segnalazione informativa all'interno dell'edificio: Targhette delle porte con braille	motoria	1	SI07.B	
		Presenza di dislivello di altezza complessiva tra 2,5 cm e 5 cm su percorso pedonale.	visiva	2	SP12	
		Presenza di gradino max 5 cm su soglia	uditiva	4	SI13	
		Assenza di mappa tattile	cognitiva	3	SI05	
COLLEGAMENTI VERTICALI		Non presenti	motoria	0		
			visiva	0		
			uditiva	0		
			cognitiva	0		
COLLEGAMENTI ORIZZONTALI		Assenza di percorso a raso accessibile a persone con disabilità.	motoria	1	SP01	
		Assenza spazio attesa o spazio per assistere ad eventi sportivi, protetto dagli agenti atmosferici	visiva	1	SP23	
			uditiva	4		
			cognitiva	2		
SERVIZI IGIENICI DEDICATI		Assenza integrale di servizio igienico accessibile e conforme.	mancano tutti accessori x	motoria	1	SI23
		Assenza di mappa tattile.				SI05
		Assenza di segnalazione informativa all'interno dell'edificio: Targhette delle porte con braille		visiva	1	SI07.B
		Presenza di dislivello risolvibile con rampa/rampa con pendenza eccessiva				SI14
		Assenza accessori: maniglioni		uditiva	3	SI26.C
		Assenza accessori: corrimano doccia				SI26.F
		Assenza accessori: sedile doccia				SI26.G
		Assenza accessori: campanello di allarme in caso di malore		cognitiva	2	SI26.J
Assenza di segnalazione tattilo-plantare per interni: Attenzione servizio	SI06.B					
SICUREZZA		Assenza allarme visivo in caso di emergenza (bagni e/o intera struttura)	motoria	2	SI27	
			visiva	2		
			uditiva	2		
			cognitiva	3		

Livello di accessibilità 2,10
 (range 1-4, valore basso = accessibilità limitata)

Comune di Parona Prot. n. 0004001 del 26-05-2026 arrivo Cat. 6 Cl. 5

CIMITERO

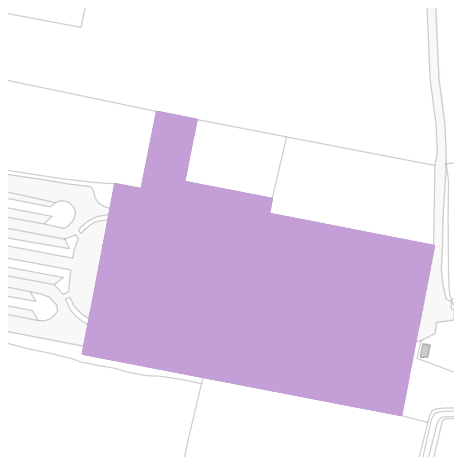
Indirizzo **Via del Ponte**

Codice identificativo **E10**

FOTO



INQUADRAMENTO



Descrizione

Il cimitero non è dotato di un parcheggio destinato a persone con disabilità. All'interno mancano percorsi orizzontali, fontanelle e servizi igienici adatti a persone su sedia a ruote

1	Non accessibile
2	Parzialmente accessibile
3	Accessibile con difficoltà
4	Accessibile

Comune di Parona Prot. n. 0004001 del 26-05-2026 arrivo Cat. 6 Cl. 5

ANALISI EDIFICIO

MACRO CATEGORIA	IMMAGINE	DESCRIZIONE CRITICITA'	CATEGORIA	GIUDIZIO	SOLUZIONE
RAGGIUNGIBILITA'		Assenza di parcheggio per persone con disabilità'.	motoria	2	SP05.A
		Assenza di segnalazione tattilo-plantare per esterni: Attenzione servizio	visiva	2	SP10.B
			uditiva	4	
			cognitiva	3	
ACCESSO EDIFICIO		Assenza di mappa tattile.	motoria	3	SI05
		Assenza di segnaletica informativa esterna per facilitare l'orientamento.	visiva	2	SP09
			uditiva	4	
		cognitiva	3		
COLLEGAME N TI VERTICALI		Non presenti	motoria	0	
			visiva	0	
			uditiva	0	
			cognitiva	0	
COLLEGAMENTI ORIZZONTALI		Assenza cordolo come guida per persone non vedenti	motoria	3	SP25
		Assenza di percorso a raso accessibile a persone con disabilità.	visiva	1	SP01
		Presenza di fontanella pubblica non accessibile.	uditiva	4	SP20
		Percorso a raso accessibile ma con sconnesioni e deformazioni della pavimentazione che ostacolano la mobilità	cognitiva	3	SP02
SERVIZI IGIENICI DEDICATI		Assenza di mappa tattile.	motoria	3	SI05
		Presenza di zerbino non incassato	visiva	1	SI02
		Assenza integrale di servizio igienico accessibile e conforme.	uditiva	4	SI23
			cognitiva	3	
SICUREZZA		Assenza allarme visivo in caso di emergenza (bagni o/e intera struttura)	motoria	2	SI27
			visiva	3	
			uditiva	3	
			cognitiva	3	

Livello di accessibilità 2,80
 (range 1-4, valore basso = accessibilità limitata)

Comune di Parona Prot. n. 0004001 del 26-05-2026 arrivo Cat. 6 Cl. 5

PARCO PUBBLICO

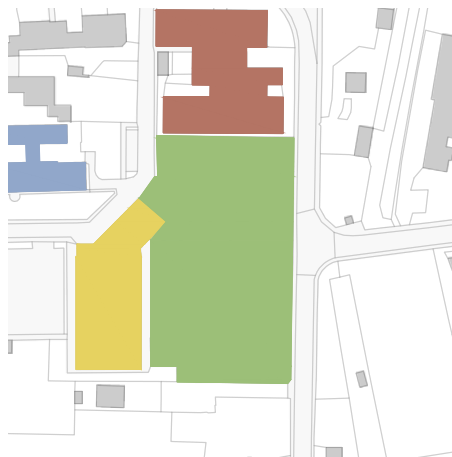
Indirizzo **Via Legnazzi**

Codice identificativo **AV01**

FOTO



INQUADRAMENTO



Descrizione

L'area verde recintata destinata a parco giochi non dispone di un parcheggio conforme alla disabilità motoria. All'interno non sono presenti giochi inclusivi, percorsi e spazi di sosta vicini alle panchine adatti a persone su ruote, fontanelle e servizi igienici conformi

1	Non accessibile
2	Parzialmente accessibile
3	Accessibile con difficoltà
4	Accessibile

Comune di Parona Prot. n. 0004001 del 26-05-2026 arrivo Cat. 6 Cl. 5

ANALISI AREA VERDE

MACRO CATEGORIA	IMMAGINE	DESCRIZIONE CRITICITA'	CATEGORIA	GIUDIZIO	SOLUZIONE
RAGGIUNGIBILITA'		Assenza di parcheggio per persone con disabilità.	motoria	1	SP05.A
			visiva	2	
			uditiva	4	
			cognitiva	2	
ACCESSO AREA		Assenza di segnalazione tattilo-plantare per esterni: Attenzione servizio	motoria	1	SP10.B
		Assenza di segnaletica informativa esterna per facilitare l'orientamento.	visiva	1	SP09
		Assenza di mappa tattile.	uditiva	4	SI05
			cognitiva	3	
COLLEGAMENTI VERTICALI			motoria	0	
			visiva	0	
			uditiva	0	
			cognitiva	0	
COLLEGAMENTI ORIZZONTALI		Assenza di percorso a raso accessibile a persone con disabilità.	motoria	1	SP01
		Carenza di gioco inclusivo.	visiva	2	SP21
		Presenza di fontanella pubblica non accessibile.	uditiva	4	SP20
			cognitiva	3	
SERVIZI IGIENICI DEDICATI			motoria	0	
			visiva	0	
			uditiva	0	
			cognitiva	0	
SICUREZZA			motoria	0	
			visiva	0	
			uditiva	0	
			cognitiva	0	

Livello di accessibilità 2,33
 (range 1-4, valore basso = accessibilità limitata)

Comune di Parona Prot. n. 0004001 del 26-05-2026 arrivo Cat. 6 Cl. 5